

# Warum beten Menschen?

mit Gott sprechen: danken, klagen, bitten, loben

Eine Einheit zum Thema Gebet mit der [KonApp](#) und dem dem [Erklärvideo](#) zum Thema Gebet

## Grundlegende Überlegungen

Beten gehört nicht mehr selbstverständlich zur spirituellen Praxis von Jugendlichen. Auch evangelische Jugendliche beten immer weniger ([Shell Studie 2019](#)). Die Ursachen dafür sind vielfältig. Sicher hat es auch damit etwas zu tun, dass Jugendliche Gebet nicht mehr selbstverständlich als Glaubenspraxis erleben. Diese Einheit könnte als Einstieg in das Thema Gebet verstanden werden. Sie ist bewusst handlungsorientiert ausgerichtet und gibt den Konfis die Möglichkeit, ihre eigenen Vorstellungen und Erfahrungen einzubringen und Beten auszuprobieren. Die Stationen orientieren sich an dem Schweizer Arbeitshilfe für die Konfi-Arbeit „Wir leben in Beziehungen“, Zürich 2014.



## UMFRAGE

die Umfrage muss vorher auf dem PC auf der KonApp Seite eingegeben werden:

### Der Glaube an Gott hat für mich

- eine große Bedeutung
- eine geringe Bedeutung
- keine Bedeutung
- ist mir egal

### Ich bete

- jeden Tag
- mindestens einmal die Woche
- nur in der Kirche
- eigentlich nie

## Jugendliche beten weniger

Impuls: *“In der 18. Shell Jugendstudie, in der Jugendliche über 2500 Jugendliche zwischen 12 und 25 Jahren befragt wurden, haben von den evangelischen Jugendlichen 2006 21% angeben mindestens einmal in der Woche zu beten und 2019 waren es noch 13%. Woran liegt das? Was hat sich geändert? Warum beten Jugendliche weniger? Was meint Ihr? Bildet Murrelgruppen zu 3 Personen und tauscht euch darüber aus, woran es liegen könnte, das Jugendliche in eurem Alter weniger beten”*

**Austausch in Murrelgruppen zu je 3 Personen** zur Frage: Warum beten immer weniger Jugendliche?

Im Plenum kurze Rückmeldung aus den Murrelgruppen

## Erklärvideo: Was ist Beten?



**GRUPPENFEED** Schaut euch zuerst das Video an. Den Link findet ihr im Feed.

Impulse: *Im Film erfahrt ihr **Wo** (Ort), **Wann** (Zeit) und **Wie** (Körperhaltung) Menschen beten können?*





## AUFGABE Anschließend Hinweis auf Aufgabe


Wo, wann und wie können wir beten?

Impuls: *Der Film zeigt auch, WAS Menschen beten können. Dazu möchte ich euch jetzt zu Stationen einladen, in denen ihr kennenlernt, WAS Menschen beten. Dort könnt Ihr Beten ausprobieren.*

Die Beschreibung der Stationen an der jeweiligen Station auslegen.

Legende:  Hier kommt die KonApp zum Einsatz  Benötigtes Material

### Station: Klagen

 Papier, Stifte, kleine Steinmauer


*Es gibt schlimme Dinge auf der Welt, Menschen leiden und sterben. Es gibt Hunger und Krieg. Warum geht es nicht allen Menschen gut? Sicher kennst du auch Zeiten, in denen auch bei dir nicht alles gut läuft, Zeiten in denen du traurig bist, oder enttäuscht oder furchtbar wütend. Menschen, die an Gott glauben, wenden sich auch in der Not an ihn und klagen über das Schicksal der Welt, oder über ihr eigenes Schicksal. Jesus hat im Gebet geklagt. Die Bibel sagt eindeutig: Leute, Ihr dürft klagen. Gott hat dafür ein Ohr.*

 **BIBEL Lies Psalm 55 die Verse 1 bis 4 in der Lutherbibel.**

**Aufgabe:** Schreibe deine Klage auf ein Blatt Papier, rolle es zusammen und stecke es in einen Spalt der kleinen Mauer aus Backsteinen. In Jerusalem gibt es die sogenannte Klagemauer. Sie ist ein Teil des alten Tempels, der übriggeblieben ist. Dort werden in den Ritzen zwischen den Steinen Gebete aufbewahrt.

Die Klagen werden nicht vorgelesen. Sie sind nur für „Gottes Ohr“ bestimmt. Sie werden verbrannt.

### Station: Danken

 Papierstreifen, Sessel oder Sitzkissen, Wäscheleine, Stifte, Teller mit Leckereien


*Das Meiste in unserem Leben verdanken wir nicht uns selbst. Die Luft, die wir atmen, die Sonne, den Regen, Menschen, die uns lieben und vieles mehr. Es gibt tausend Gründe, dankbar zu sein. In der Bibel gibt es viele Verse, die von diesem Dank erzählen.*

 **BIBEL Lies in 1.Chronik Kapitel 16 Vers 34 in der Lutherbibel**

**Aufgabe:**

Setz dich auf den gemütlichen Sessel (oder Sitzkissen), suche dir etwas Leckeres vom Teller und schreibe auf einen Papierstreifen etwas, wofür du dankbar bist. Befestige den Papierstreifen mit einer Klammer an der Wäscheleine.

### Station: Fürbitte

 Bilder aus Zeitschriften ausschneiden, Gedankenblasen, Stifte, Kleber, Pinnwand,

**Beschreibung der Station:**

*Im Gebet denken wir an Menschen in einer Notlage. Wir vertrauen sie Gott an, weil wir glauben, dass Gott Menschen in Not nicht egal sind. Jeder von uns kann für andere beten. Paulus fordert uns Christen sogar auch zur Fürbitte auf.*

 **BIBEL Lies im 1. Timotheus Kapitel 2 Vers 1. in der Basisbibel**

**Aufgabe:**

Ihr seht hier vor euch viele Bilder aus Zeitungen. Ihr seht Menschen in ganz verschiedenen Lebenssituationen. Sucht euch eine Person aus, für die ihr beten möchtet und schreibt auf eine Gedankenblase eine Fürbitte für diesen Menschen und klebt die Gedankenblase auf das Foto. Anschließend bringt ihr das Foto mit der Sprechblase an der Pinnwand an.

## Station: mit Gebeten beten



verschiedene Gebete auslegen

### Beschreibung der Station:

*Manchmal ist es gut, auch im Gebet Worte zu verwenden, die andere formuliert und die sich in schwierigen Lebensumständen bewährt haben. Wenn uns z.B. vor Schreck nichts einfällt, oder wenn wir mit anderen zusammen beten wollen, ist es gut, formulierte Gebete zu haben. Hier findet Ihr viele bekannte Gebete.*

### Aufgabe:

Sucht euch ein Gebet heraus, das euch gerade besonders anspricht und geht mit dem Gebet an einen Ort, an dem ihr ungestört seid und betet es in aller Ruhe. Anschließend legt ihr das Gebet wieder zu den anderen.



**UMFRAGE** Nehmt an der Umfrage zum Gebet teil. Welches Gebet spricht mich gerade an?

## Station: Mit Liedern beten



Playlist mit Gebetsliedern erstellen, Kopfhörer

### Beschreibung der Station:

*Menschen beten nicht nur mit ihren eigenen Worten oder vorformulierten Gebeten, sondern ganz oft mit Liedern. In Liedern wird gedankt, gelobt und geklagt. Es gibt moderne Lieder, Lieder, die schon sehr alt sind und immer noch gesungen werden.*

### Aufgabe:

Ihr findet hier eine Playlist mit Gebetsliedern. Höre dich ein wenig um und suche dir ein Lied aus, das dir besonders gefällt. (das ist eine schöne Aufgabe für Teamer: Playlist mit Gebetsliedern zusammenzustellen)



**TAGEBUCH** Schreibt den Titel in euer Tagebuch, damit ihr ihr nicht vergesst.

## Station: Ohne Worte beten



Sanduhr, Meditationsbank, Kerze, Streichhölzer,

### Beschreibung der Station:

*Beten geht auch ohne Worte. Schweigen kann auch beten sein. Das klingt sehr merkwürdig. Beten hat viel mit dem Blick nach innen zu tun. In einer Geschichte wird ein alter Mann gefragt, was er denn da eigentlich immer macht, wenn er vor dem Kreuz sitzt: „Ich schaue Gott an und er schaut mich an!“ Gebet kann auch Schweigen sein, vor Gott verweilen, einfach da sein, atmen, in die Stille horchen, geduldig sein, schauen, hören. Probiere es doch einfach einmal aus. Nur 5 Minuten.*

### Aufgabe:

Suche dir einen ruhigen Platz aus, an dem du wirklich ungestört bist, setze dich auf den Gebetsstuhl. Schau einfach, was mit dir passiert.



**GRUPPENFEED** Schreibt dann nur ein einziges Wort auf den Papierstreifen, das beschreibt, wie das Schweigen für dich war. Suche dir ein geeignetes Ort für dein Wort und mache davon ein Foto und schicke es in der KonApp an alle.

## **Zum Abschluss**

Als Abschluss kann mit der Gruppe über die Erfahrungen an den einzelnen Stationen gesprochen werden.

*Impuls: Wie ist es euch an den einzelnen Stationen ergangen? Welche Station hat euch besonders angesprochen?*

Auswertung der Umfrage zur Station: Mit Gebeten beten


Welche Lieder wurde von den Konfis ausgewählt?

Welches Lied wurde am häufigsten gewählt?

Es bietet sich an, zum Abschluss in der Kirche eine Andacht zu machen, in der Elemente aus den Stationen vorkommen:

Klagen (eine allgemeine Formulierung, in der sich alle Klagen der Konfis wieder finden), Danken (Papierstreifen vorlesen), Fürbitte (Fürbitten sollten aus den Sprechblasen ausformuliert werden), formulierte Gebete (z.B. die Gebete die am beliebtesten bei den Konfis sind), Lieder (die Lieder, die die von den Konfis die meisten Punkte bekommen haben), Schweigen

## **Tipps:**

 Die Umfragen und Aufgaben sollten kurz bevor sie in der Einheit vorkommen auf der konapp Seite im Backend gepostet werden, damit die Konfis sie erst dann bearbeiten. Das wäre eine gute Aufgabe für Teamer\*innen.

Die Aufgabe für die Stationen „Mit Gebeten beten“ sollte erst gepostet werden, wenn die Stationenarbeit beginnt. Bei der „Station mit Liedern beten“ kann der Link zur Playlist als Link im Gruppenfeed gepostet werden.