

BETEN

Autor: Jeremias Treu

Institution: AKD Berlin

Thema: Warum beten Menschen? – mit Gott sprechen: danken, klagen, bitten, loben

Umfang: -

Ziel: Einstieg in das Thema Gebet

Beten ausprobieren

Vorstellungen und Erfahrungen einbringen

Material: Papier, Stifte, Scheren, Kleber

Kleine Mauer (Steine)

Papierstreifen, Gedankenblasen

Sessel oder Sitzkissen

Wäscheleine und -klammern

Teller mit Leckereien

Zeitschriften

Pinnwand

Verschiedene Gebete (ausgedruckt)

Kopfhörer

Meditationsbank

Kerze, Streichhölzer

Sanduhr

Durchführung

Die Durchführung dieser Einheit erfolgt über das Verwaltungsportal auf www.konapp.de und präsentisch vor Ort.

Grundlegende Überlegungen:

Beten gehört nicht mehr selbstverständlich zur spirituellen Praxis von Jugendlichen. Auch evangelische Jugendliche beten immer weniger ([Shell Studie 2019](#)). Die Ursachen dafür sind vielfältig. Sicher hat es auch damit etwas zu tun, dass Jugendliche Gebet nicht mehr selbstverständlich als Glaubenspraxis erleben.

Diese Einheit könnte als Einstieg in das Thema Gebet verstanden werden. Sie ist bewusst handlungsorientiert ausgerichtet und gibt den Konfis die Möglichkeit, ihre eigenen Vorstellungen und

Erfahrungen einzubringen und Beten auszuprobieren. Die Stationen orientieren sich an dem Schweizer Arbeitshilfe für die Konfi-Arbeit „Wir leben in Beziehungen“, Zürich 2014.

Tipps:

Die Umfragen und Aufgaben sollten kurz bevor sie in der Einheit vorkommen auf der konapp Seite im Backend gepostet werden, damit die Konfis sie erst dann bearbeiten. Das wäre eine gute Aufgabe für Teamer*innen.

Die Aufgabe für die Stationen „Mit Gebeten beten“ sollte erst gepostet werden, wenn die Stationenarbeit beginnt. Bei der „Station mit Liedern beten“ kann der Link zur Playlist als Link im Gruppenfeed gepostet werden.

📊 Umfrage

Erstellen Sie eine neue Umfrage.

Frage

Der Glaube an Gott hat für mich ...

Antworten

eine große Bedeutung

eine geringe Bedeutung

keine Bedeutung

ist mir egal

📊 Umfrage

Erstellen Sie eine neue Umfrage.

Frage

Ich bete ...

Antworten

jeden Tag

mindestens einmal die Woche

nur in der Kirche

eigentlich nie

Jugendliche beten weniger

Impuls:

„In der 18. Shell Jugendstudie, in der Jugendliche über 2500 Jugendliche zwischen 12 und 25 Jahren befragt wurden, haben von den evangelischen Jugendlichen 2006 21% angeben mindestens einmal in der Woche zu beten und 2019 waren es noch 13%. Woran liegt das? Was hat sich geändert? Warum beten Jugendliche weniger? Was meint Ihr? Bildet Murmelgruppen zu 3 Personen und tauscht euch darüber aus, woran es liegen könnte, das Jugendliche in eurem Alter weniger beten“

Austausch in Murmelgruppen zu je 3 Personen zur Frage:

Warum beten immer weniger Jugendliche?

Im Plenum kurze Rückmeldung aus den Murmelgruppen

Nachricht

Erstellen Sie eine neue Nachricht.

Text

Schaut euch das Video über das Beten an.

 https://youtu.be/DiO_RRr2Fyw

(YouTube - Kanal: KonApp – Video: Was ist beten?)

Impuls:

Im Film erfahrt ihr Wo (Ort), Wann (Zeit) und Wie (Körperhaltung) Menschen beten können?

Aufgabe

Erstellen Sie eine neue Aufgabe.

Titel

Wo, wann und wie könne wir beten?

Impuls:

Der Film zeigt auch, WAS Menschen beten können. Dazu möchte ich euch jetzt zu Stationen einladen, in denen ihr kennenlernt, WAS Menschen beten. Dort könnt Ihr Beten ausprobieren.

Stationsarbeit (Die Beschreibung der Stationen an der jeweiligen Station auslegen).

Station 1 KLAGEN

✂ Material: Papier, Stifte, kleine Steinmauer

Beschreibung

Es gibt schlimme Dinge auf der Welt, Menschen leiden und sterben. Es gibt Hunger und Krieg. Warum geht es nicht allen Menschen gut? Sicher kennst du auch Zeiten, in denen auch bei dir nicht alles gut läuft, Zeiten in denen du traurig bist, oder enttäuscht oder furchtbar wütend. Menschen, die an Gott glauben, wenden sich auch in der Not an ihn und klagen über das Schicksal der Welt, oder über ihr eigenes Schicksal. Jesus hat im Gebet geklagt. Die Bibel sagt eindeutig: Leute, Ihr dürft klagen. Gott hat dafür ein Ohr.

Lese in der KonApp das Beispiel aus Psalm 55,1-4.

Aufgabe

Schreibe deine Klage auf ein Blatt Papier, rolle es zusammen und stecke es in einen Spalt der kleinen Mauer aus Backsteinen. In Jerusalem gibt es die sogenannte Klagemauer. Sie ist ein Teil des alten Tempels, der übriggeblieben ist. Dort werden in den Ritzen zwischen den Steinen Gebete aufbewahrt.


Die Klagen werden nicht vorgelesen. Sie sind nur für „Gottes Ohr“ bestimmt. Sie werden verbrannt.

Nachricht

Erstellen Sie eine neue Nachricht.

Text

Station 1 KLAGEN: Lies in der Bibel Psalm 55 die Verse 1 bis 4.

 PSA.55.1 – PSA.55.4

Station 2 DANKEN

✂ Papierstreifen, Sessel oder Sitzkissen, Wäscheleine, Stifte, Teller mit Leckereien, Wäscheklammer

Beschreibung

Das Meiste in unserem Leben verdanken wir nicht uns selbst. Die Luft, die wir atmen, die Sonne, den Regen, Menschen, die uns lieben und vieles mehr. Es gibt tausend Gründe, dankbar zu sein. In der Bibel gibt es viele Verse, die von diesem Dank erzählen.

Lese in der KonApp das Beispiel aus 1. Chronik 16,34.

Aufgabe

Setz dich auf den gemütlichen Sessel (oder Sitzkissen), suche dir etwas Leckeres vom Teller und schreibe auf einen Papierstreifen etwas, wofür du dankbar bist. Befestige den Papierstreifen mit einer Klammer an der Wäscheleine.

Nachricht


Erstellen Sie eine neue Nachricht.

Text

Station 2 DANKEN: Lies in der Bibel in 1. Chronik Kapitel 16 Vers 34.

 1CH.16.34

Station 3 FÜRBITTE

 Bilder aus Zeitschriften ausschneiden, Gedankenblasen, Stifte, Kleber, Pinnwand

Beschreibung

Im Gebet denken wir an Menschen in einer Notlage. Wir vertrauen sie Gott an, weil wir glauben, dass Gott Menschen in Not nicht egal sind. Jeder von uns kann für andere beten. Paulus fordert uns Christen sogar auch zur Fürbitte auf.

Lese in der KonApp die Bibelstelle aus dem ersten Brief von Paulus an Timotheus in Kapitel 2 Vers 1 nach.

Aufgabe


Ihr seht hier vor euch viele Bilder aus Zeitungen. Ihr seht Menschen in ganz verschiedenen Lebenssituationen. Sucht euch eine Person aus, für die ihr beten möchtet und schreibt auf eine Gedankenblase eine Fürbitte für diesen Menschen und klebt die Gedankenblase auf das Foto. Anschließend bringt ihr das Foto mit der Sprechblase an der Pinnwand an.

Nachricht


Erstellen Sie eine neue Nachricht.

Text

Station 3 FÜRBITTE: Lies in der Bibel im 1. Brief an Timotheus Kapitel 2 Vers 1.

 1TI.2.1

Station 4 MIT GEBETEN BETEN

 verschiedene Gebete auslegen

Beschreibung

Manchmal ist es gut, auch im Gebet Worte zu verwenden, die andere formuliert und die sich in schwierigen Lebensumständen bewährt haben. Wenn uns z.B. vor Schreck nichts einfällt, oder wenn wir mit anderen zusammen beten wollen, ist es gut, formulierte Gebete zu haben. Hier findet Ihr viele bekannte Gebete.

Aufgabe

Sucht euch ein Gebet heraus, das euch gerade besonders anspricht und geht mit dem Gebet an einen Ort, an dem ihr ungestört seid und betet es in aller Ruhe. Anschließend legt ihr das Gebet wieder zu den anderen.

Welches Gebet spricht dich am meisten an? Stimme bei der Umfrage in der KonApp ab.

Umfrage

Erstellen Sie eine neue Umfrage.


Frage

Station 4 MIT BEGETEN BETEN: Welches Gebet spricht mich gerade?

Antworten

(Titel der ausliegenden Gebete einfügen)

Station 5 MIT LIEDERN BETEN

 Playlist mit Gebetsliedern erstellen (z.B. von Teamer bei YouTube erstellen lassen), Kopfhörer

Beschreibung

Menschen beten nicht nur mit ihren eigenen Worten oder vorformulierten Gebeten, sondern ganz oft mit Liedern. In Liedern wird gedankt, gelobt und geklagt. Es gibt moderne Lieder, Lieder, die schon sehr alt sind und immer noch gesungen werden.

Aufgabe

Du findest in der KonApp eine Playlist mit Gebetsliedern. Höre dich ein wenig um und suche dir ein Lied aus, das dir besonders gefällt. Schreib den Titel des Liedes in dein KonApp Tagebuch. Wenn du willst, kannst du das Lied auch dort verlinken und es dir später nochmal anhören.

Nachricht

Erstellen Sie eine neue Nachricht.

Text

Station 5 MIT LIEDERN BETEN: Höre dich ein wenig um und suche dir ein Lied aus, das dir besonders gefällt. Schreib den Titel des Liedes in dein KonApp Tagebuch. Wenn du willst, kannst du das Lied auch dort verlinken und es dir später nochmal anhören.

 *(Link zur Playlist einfügen)*

Station 6 OHNE WORTE BETEN

✂ Sanduhr, Meditationsbank, Kerze, Streichhölzer, Papierstreifen, Stifte

Beschreibung

Beten geht auch ohne Worte. Schweigen kann auch beten sein. Das klingt sehr merkwürdig. Beten hat viel mit dem Blick nach innen zu tun. In einer Geschichte wird ein alter Mann gefragt, was er denn da eigentlich immer macht, wenn er vor dem Kreuz sitzt: „Ich schaue Gott an und er schaut mich an!“ Gebet kann auch Schweigen sein, vor Gott verweilen, einfach da sein, atmen, in die Stille horchen, geduldig sein, schauen, hören. Probiere es doch einfach einmal aus. Nur 5 Minuten.

Aufgabe

Suche dir einen ruhigen Platz aus, an dem du wirklich ungestört bist, setze dich auf den Gebetsstuhl. Schaue einfach, was mit dir passiert.

Schreib danach nur ein einziges Wort auf einen Papierstreifen, das beschreibt, wie das Schweigen für dich war. Suche dir ein geeignetes Ort für dein Wort und mache davon ein Foto und poste es bei der Aufgabe in der KonApp.

✓ Aufgabe

Erstellen Sie eine neue Aufgabe.

Titel

Station 6 OHNE WORTE BETEN: Schreib ein einziges Wort auf einen Papierstreifen, das beschreibt, wie das Schweigen für dich war. Mache ein Foto davon an einem passenden Ort und poste es hier.

Abschluss

Als Abschluss kann mit der Gruppe über die Erfahrungen an den einzelnen Stationen gesprochen werden.

Impulse:

- Wie ist es euch an den einzelnen Stationen ergangen?
- Welche Station hat euch besonders angesprochen?
- Auswertung der Umfrage zur Station 4: Mit Gebeten beten
- Welche Lieder wurde von den Konfis ausgewählt?
- Welches Lied wurde am häufigsten gewählt?

Es bietet sich an, zum Abschluss in der Kirche eine Andacht zu machen, in der Elemente aus den Stationen vorkommen:

- Klagen (eine allgemeine Formulierung, in der sich alle Klagen der Konfis wiederfinden)
- Danken (Papierstreifen vorlesen)
- Fürbitte (Fürbitten sollten aus den Sprechblasen ausformuliert werden)
- formulierte Gebete (z.B. die Gebete, die am beliebtesten bei den Konfis sind)
- Lieder (die Lieder, die von den Konfis die meisten Punkte bekommen haben)
- Schweigen